

Thüringer Netzwerk innovativer Schulen (ThüNIS)

Musterschule

Ergebnisse zu einem Teilbereich

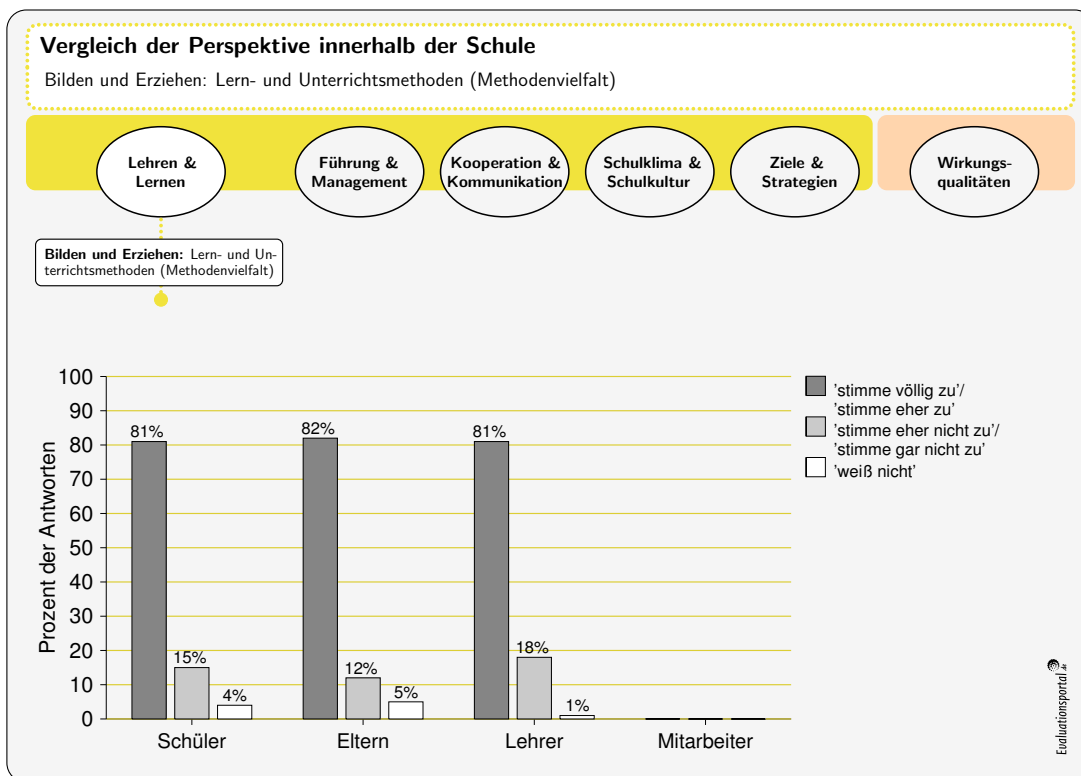
*Bilden und Erziehen: Lern- und
Unterrichtsmethoden
(Methodenvielfalt)*

20. April 2018

1 Ergebnisse zu einem Teilbereich

Bilden und Erziehen: Lern- und Unterrichtsmethoden (Methodenvielfalt)

1.1 Abbildung zum Vergleich der Perspektiven innerhalb der Schule



1.2 Tabelle zum Vergleich der Perspektiven innerhalb der Schule

		Bilden und Erziehen: Lern- und Unterrichtsmethoden (Methodenvielfalt)																				
		% Schüler				% Eltern				% Lehrer				% Mitarbeiter								
Frage	Fragmenttext	Befragungsgruppe 1		Befragungsgruppe 2		Befragungsgruppe 1		Befragungsgruppe 2		Befragungsgruppe 1		Befragungsgruppe 2		Befragungsgruppe 1		Befragungsgruppe 2						
		stimme völlig zu	stimme eher zu	stimme gar nicht zu	weiss nicht	N	stimme völlig zu	stimme eher zu	stimme gar nicht zu	weiss nicht	N	stimme völlig zu	stimme eher zu	stimme gar nicht zu	weiss nicht	N	stimme völlig zu	stimme eher zu	stimme gar nicht zu	weiss nicht	N	
SJ19, FS19, S20, LT10, A6	Die meisten Lehrer benutzen / Ich verwende folgende Lern- und Lehrmethoden im / in meinem Unterricht:	73	25	1	0	1	77	48	42	8	2	1	159									
	a) Der Lehrer erklärt der ganzen Klasse etwas und die Schüler beantworten Fragen.	66	23	1	0	9	77	53	37	6	2	2	159									
	b) Die Schüler schreiben Notizen von der Tafel ab.	73	23	0	0	4	77	46	42	9	2	1	159									
	c) Die Schüler benutzen Arbeitsblätter.	68	22	5	1	4	77	56	33	9	1	1	159									
	d) Die Schüler lösen Aufgaben aus dem Buch.	31	42	12	1	14	77	22	47	21	4	6	159									
	e) Die Schüler finden selbst Lösungen für Probleme/Aufgabenstellungen.	51	29	9	4	8	77	25	36	28	9	2	159									
	f) Die Schüler schauen Videos und Filme.	69	22	5	0	4	77	30	47	18	3	3	159									
	g) Die Schüler arbeiten an Computern.	52	32	4	1	10	77	30	44	17	4	4	159									
	h) Die Schüler benutzen das Internet um Informationen zu suchen.	40	39	9	1	10	77	25	47	19	5	4	159									
	i) Die Schüler arbeiten über mehrere Tage an Projekten oder Aufgaben (entweder allein oder in Gruppen).	64	31	4	0	1	77	32	50	13	2	2	159									
	j/k) Die Schüler arbeiten in Gruppen zusammen.	43	38	9	3	8	77	28	45	18	5	3	159									
	k/l) Die Schüler diskutieren miteinander.	73	21	4	0	3	77	49	40	6	2	1	159									
	l/m) Die Schüler halten Vorträge vor der Klasse.	52	29	4	0	16	77	46	43	5	3	3	159									
	m/n) Die Schüler benutzen Medien für ihre Präsentationen (z.B. Computer, Tageslichtprojektor).	69	22	4	0	5	77	32	36	20	9	2	159									
	n/o) Die Schüler nehmen an Ausflügen/Exkursionen teil.	53	26	6	1	10	77	65	26	6	1	1	159									
	o/t) Die Schüler machen Hausaufgaben.	47	29	18	0	6	17															
	p) Die Schüler sammeln Erfahrungen in der Arbeitswelt.	47	29	18	0	6	17															

Bilden und Erziehen: Lern- und Unterrichtsmethoden (Methodenvielfalt)																					
Frage	% Schüler				% Eltern				% Lehrer				% Mitarbeiter								
	Befragungsgruppe 1		Befragungsgruppe 2		Befragungsgruppe 1		Befragungsgruppe 2		Befragungsgruppe 1		Befragungsgruppe 2		Befragungsgruppe 1		Befragungsgruppe 2						
	stimme völlig zu	stimme eher zu	stimme eher nicht zu	weils nicht	N	stimme völlig zu	stimme eher zu	stimme eher nicht zu	weils nicht	N	stimme völlig zu	stimme eher zu	stimme eher nicht zu	weils nicht	N	stimme völlig zu	stimme eher zu	stimme eher nicht zu	weils nicht	N	
	26	45	18	5	4	159															
S17	28	38	26	5	3	159															
L12																					
E8							40	45	10	0	3	58	37	44	13	0	5	62			
E9, A7							28	60	5	2	5	58	23	52	10	8	6	62			
	58	28	5	1	7		37	41	14	4	3	34	53	8	1	4	30	48	11	4	6
	87	6					79	18				86	9				77	15			
	Durchschnitt: 58 28 5 1 7																				
	Zustimmung / Ablehnung: 87 6																				

Hier ist Platz für Ihre Anmerkungen ...

Kommentare zu einzelnen Fragen des Teilbereichs:

- Im Mittel der Frage „L10(f)“ stimmten 59 % der befragten Lehrer nicht zu.
- Diese Auffälligkeit tritt bei 82 % aller weiterführenden Schulen auf.
- Im Mittel der Frage „L10(g)“ stimmten 53 % der befragten Lehrer nicht zu.
- Diese Auffälligkeit tritt bei 65 % aller weiterführenden Schulen auf.
- Die Zustimmungswerte der Befragungsgruppe Schüler und Lehrer unterscheiden sich bei der Frage „S19(g), S20(g), FSJ19(g), L10(g)“ auffällig voneinander. Im Durchschnitt stimmten 81 % der Schüler und 47 % der Lehrer zu.
- Diese Auffälligkeit tritt bei 19 % aller weiterführenden Schulen auf.
- Im Mittel der Frage „L10(h)“ stimmten 35 % der befragten Lehrer nicht zu.
- Diese Auffälligkeit tritt bei 18 % aller weiterführenden Schulen auf.
- Im Mittel der Frage „L10(i)“ stimmten 41 % der befragten Lehrer nicht zu.
- Diese Auffälligkeit tritt bei 18 % aller weiterführenden Schulen auf.

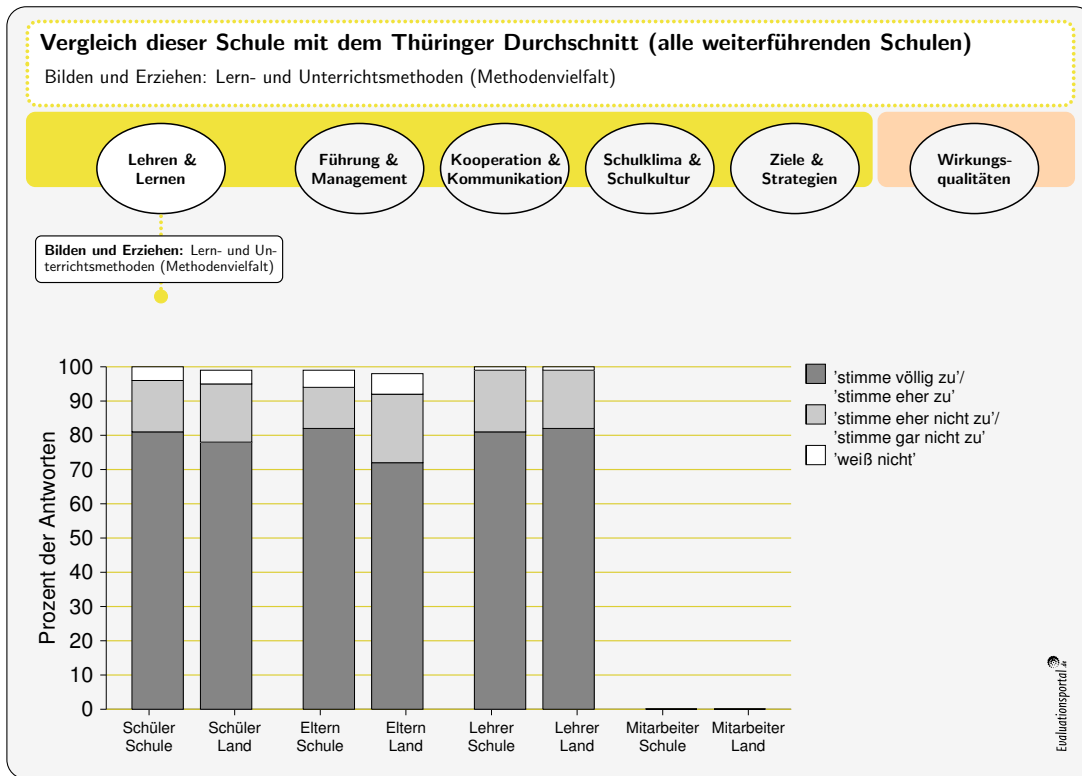
Kommentare zu einzelnen Fragen des Teilbereichs:

Hier ist Platz für Ihre Anmerkungen ...

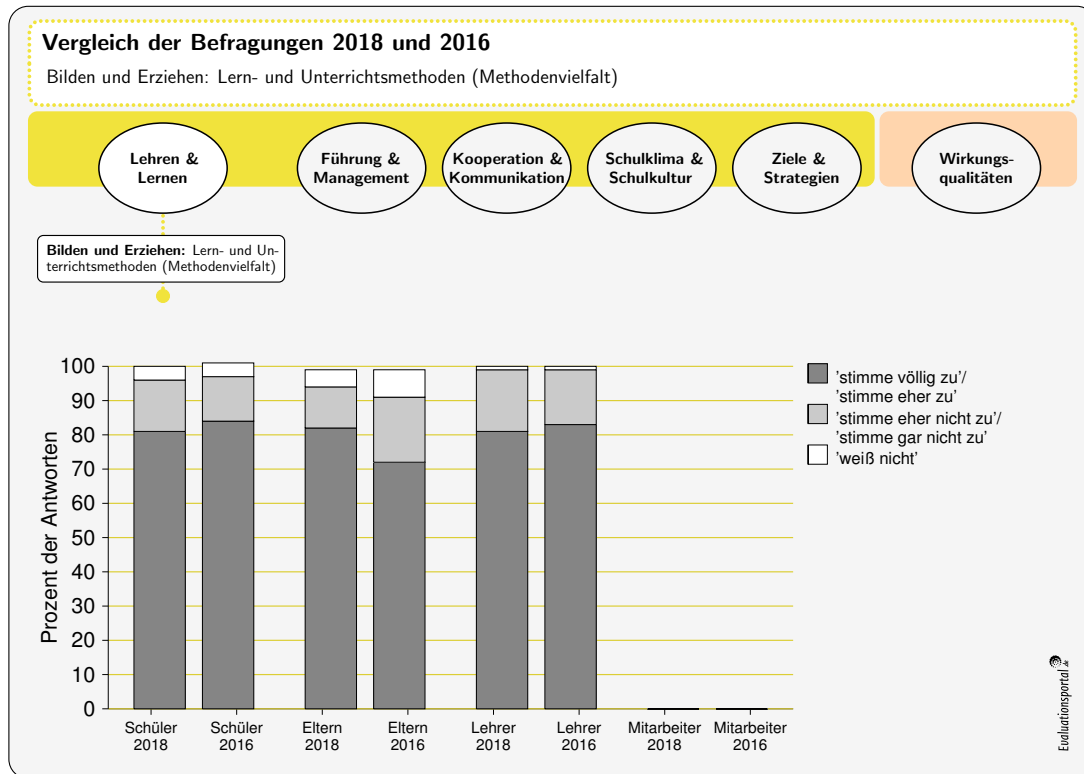
Im Mittel der Frage „S17“ stimmten 31 % der befragten Schüler nicht zu.

- Diese Auffälligkeit tritt bei 29 % aller weiterführenden Schulen auf.

1.3 Abbildung zum Vergleich mit ThüNIS-Schulen (alle weiterführenden Schulen)



1.4 Abbildung zum Vergleich der Ergebnisse dieser Befragung mit ThüNIS 2016



1.5 Vergleichstabelle

Bilden und Erziehen: Lern- und Unterrichtsmethoden (Methodenvielfalt)																									
Frage	% Schüler						% Eltern						% Lehrer						% Mitarbeiter						
	2018		2016		Thüringen		2018		2016		Thüringen		2018		2016		Thüringen		2018		2016		Thüringen		
Fragmentext	ZUSTIMMUNG	ABLEHNUNG	weis nicht	ZUSTIMMUNG	ABLEHNUNG	weis nicht	ZUSTIMMUNG	ABLEHNUNG	weis nicht	ZUSTIMMUNG	ABLEHNUNG	weis nicht	ZUSTIMMUNG	ABLEHNUNG	weis nicht	ZUSTIMMUNG	ABLEHNUNG	weis nicht	ZUSTIMMUNG	ABLEHNUNG	weis nicht	ZUSTIMMUNG	ABLEHNUNG	weis nicht	
SJ19, FS19, S20, L10, A6	92	7	1	96	3	1	88	9	2																
a) Die meisten Lehrer benutzen / Ich verwende folgende Lern- und Lehrmethoden im / in meinem Unterricht:																									
a) Der Lehrer erklärt der ganzen Klasse etwas und die Schüler beantworten Fragen.	90	6	4	92	6	2	88	8	4																
b) Die Schüler schreiben Notizen von der Tafel ab.	91	7	2	91	9	0	90	7	2																
c) Die Schüler benutzen Arbeitsblätter.	89	9	2	95	4	1	87	10	3																
d) Die Schüler lösen Aufgaben aus dem Buch.	70	21	8	78	16	6	73	20	6																
e) Die Schüler finden selbst Lösungen für Probleme/Aufgabenstellungen.	67	30	4	67	27	6	65	29	5																
f) Die Schüler schauen Videos und Filme.	81	16	3	85	14	2	70	26	4																
g) Die Schüler arbeiten an Computern.	78	16	6	87	9	3	72	23	4																
h) Die Schüler benutzen das Internet um Informationen zu suchen.	74	19	6	78	18	5	75	20	5																
i) Die Schüler arbeiten über mehrere Tage an Projekten oder Aufgaben (entweder allein oder in Gruppen).	86	11	2	87	10	3	83	13	3																
j/k) Die Schüler arbeiten in Gruppen zusammen.	75	19	5	80	14	6	76	18	5																
k/l) Die Schüler diskutieren miteinander.	91	7	2	92	5	3	84	12	3																
l/m) Die Schüler halten Vorträge vor der Klasse.	86	6	7	82	11	7	73	18	8																
m/n) Die Schüler benutzen Medien für ihre Präsentationen (z.B. Computer, Tageslichtprojektor).	76	21	3	73	20	6	74	19	6																
n/o) Die Schüler nehmen an Ausflügen/Exkursionen teil.	88	7	4	87	9	4	80	15	4																
o/t) Die Schüler machen Hausaufgaben.	75	18	7	77	17	6	66	27	6																
p) Die Schüler sammeln Erfahrungen in der Arbeitswelt.	72	23	4	76	20	5	73	22	4																
q) Der Lehrer und die Klasse diskutieren Themen und Probleme.																									

Bilden und Erziehen: Lern- und Unterrichtsmethoden (Methodenvielfalt)																													
		% Schüler									% Eltern						% Lehrer						% Mitarbeiter						
		2018			2016			Thüringen			2018			2016			Thüringen			2018			2016			Thüringen			
Frage	Fragentext	ZUSTIMMUNG	ABLEHNUNG	weiß nicht	ZUSTIMMUNG	ABLEHNUNG	weiß nicht	ZUSTIMMUNG	ABLEHNUNG	weiß nicht	ZUSTIMMUNG	ABLEHNUNG	weiß nicht	ZUSTIMMUNG	ABLEHNUNG	weiß nicht	ZUSTIMMUNG	ABLEHNUNG	weiß nicht	ZUSTIMMUNG	ABLEHNUNG	weiß nicht	ZUSTIMMUNG	ABLEHNUNG	weiß nicht	ZUSTIMMUNG	ABLEHNUNG	weiß nicht	
S17	Die meisten meiner Lehrer verwenden regelmäßig verschiedene Unterrichtsmethoden.	66	31	3	73	26	1	71	26	3																			
L12	Ich variiere meine Unterrichtsmethoden nach Bedarf, wenn Schüler verschiedene Wissensstände haben, unterschiedlich lernen oder einer besonderen Förderung bedürfen.																100	0	0	100	0	0	95	5	0				
E8	Mein Kind wird dazu ermutigt, sein Bestes zu geben.										83	12	4	77	17	6	76	19	5										
E9, A7	Ich bin mit der Qualität des Unterrichts zufrieden, den mein Kind / meine Auszubildenden an dieser Schule erhält.										81	13	6	67	20	10	69	22	8										
Durchschnitt:		81	15	4	84	13	4	78	17	4	82	12	5	72	19	8	72	20	6	81	18	1	83	16	1	82	17	1	