

Thüringer Netzwerk innovativer Schulen (ThüNIS)

Musterschule

Ergebnisse zu einem Teilbereich

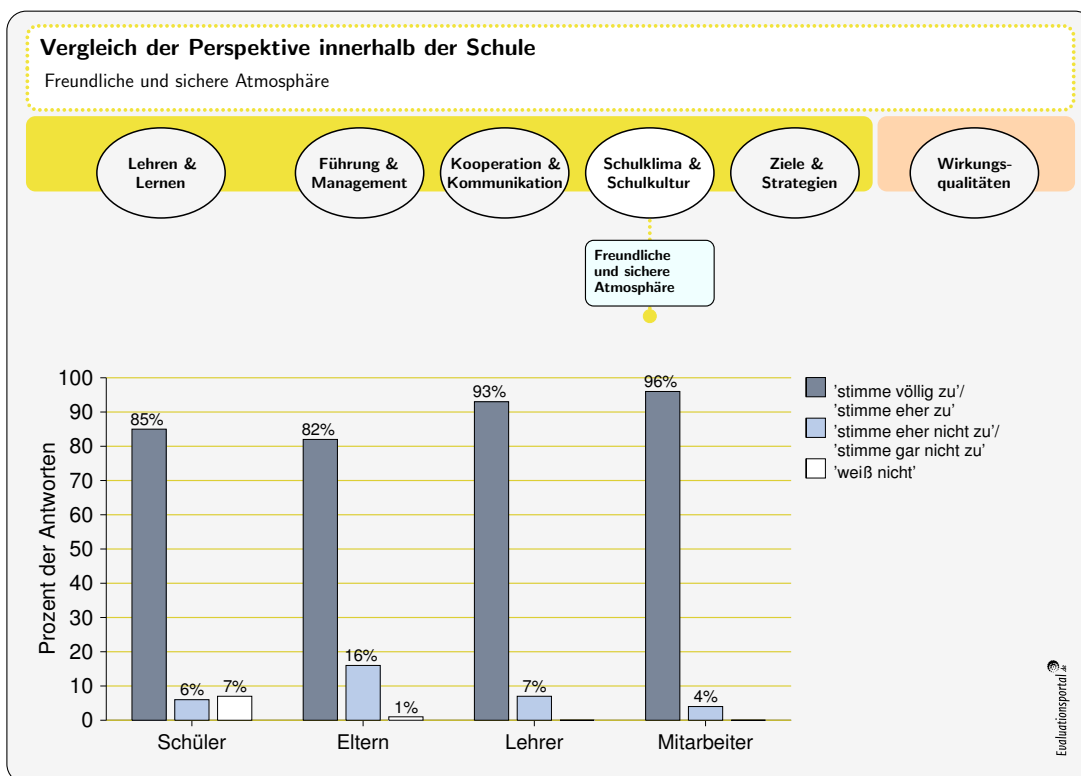
*Freundliche und sichere
Atmosphäre*

15. April 2011

1 Ergebnisse zu einem Teilbereich

Freundliche und sichere Atmosphäre

1.1 Abbildung zum Vergleich der Perspektiven innerhalb der Schule



1.2 Tabelle zum Vergleich der Perspektiven innerhalb der Schule

Freundliche und sichere Atmosphäre		% Schüler										% Eltern										% Lehrer					% Mitarbeiter										
Frage	Fragentext	Befragungsgruppe 1					Befragungsgruppe 2					Befragungsgruppe 1					Befragungsgruppe 2																				
		stimme völlig zu	stimme eher zu	stimme eher nicht zu	stimme gar nicht zu	weiß nicht	N	stimme völlig zu	stimme eher zu	stimme eher nicht zu	stimme gar nicht zu	weiß nicht	N	stimme völlig zu	stimme eher zu	stimme eher nicht zu	stimme gar nicht zu	weiß nicht	N	stimme völlig zu	stimme eher zu	stimme eher nicht zu	stimme gar nicht zu	weiß nicht	N	stimme völlig zu	stimme eher zu	stimme eher nicht zu	stimme gar nicht zu	weiß nicht	N						
SJ32, S40, FS32, E29, L47, M13	Die Schule ist ein sehr einladender und freundlicher Ort.	58	23	10	0	6	31	29	53	6	0	6	17	7	51	30	9	1	67	19	56	25	0	0	16	0	71	29	0	0	7	0	100	0	0	0	6
SJ33, S41, FS33, E30, L48, M14, A17	Ich fühle mich / Mein Kind fühlt sich / meine Auszubildenden fühlen sich in der Schule sicher.	61	29	10	0	0	31	59	24	0	0	12	17	28	66	3	1	1	67	50	31	19	0	0	16	86	14	0	0	0	7	33	67	0	0	0	6
SJ34, S42	Guter Einsatz und Leistungen werden an unserer Schule anerkannt.	65	19	3	3	10	31	53	35	0	0	12	17																								
L49, M15	An der ganzen Schule herrscht ein starker Teamgeist.																									71	29	0	0	0	7	17	67	17	0	0	6
E31, A18	Mein Kind ist / Meine Auszubildenden sind gerne an dieser Schule.													39	55	4	0	0	67	50	38	6	6	0	16												
L50, M16, A19	Ich glaube, dass ich einen Beitrag zum Erfolg dieser Schule leiste.																									57	43	0	0	0	7	50	50	0	0	0	6
Durchschnitt:		61	24	8	1	5		47	37	2	0	10		25	57	12	3	1		40	42	17	2	0		54	39	7	0	0		25	71	4	0	0	
Zustimmung / Ablehnung:		85		9				84		2				82		16				81		19				93		7				96		4			

Kommentare zu einzelnen Fragen des Teilbereichs:

Hier ist Platz für Ihre Anmerkungen ...

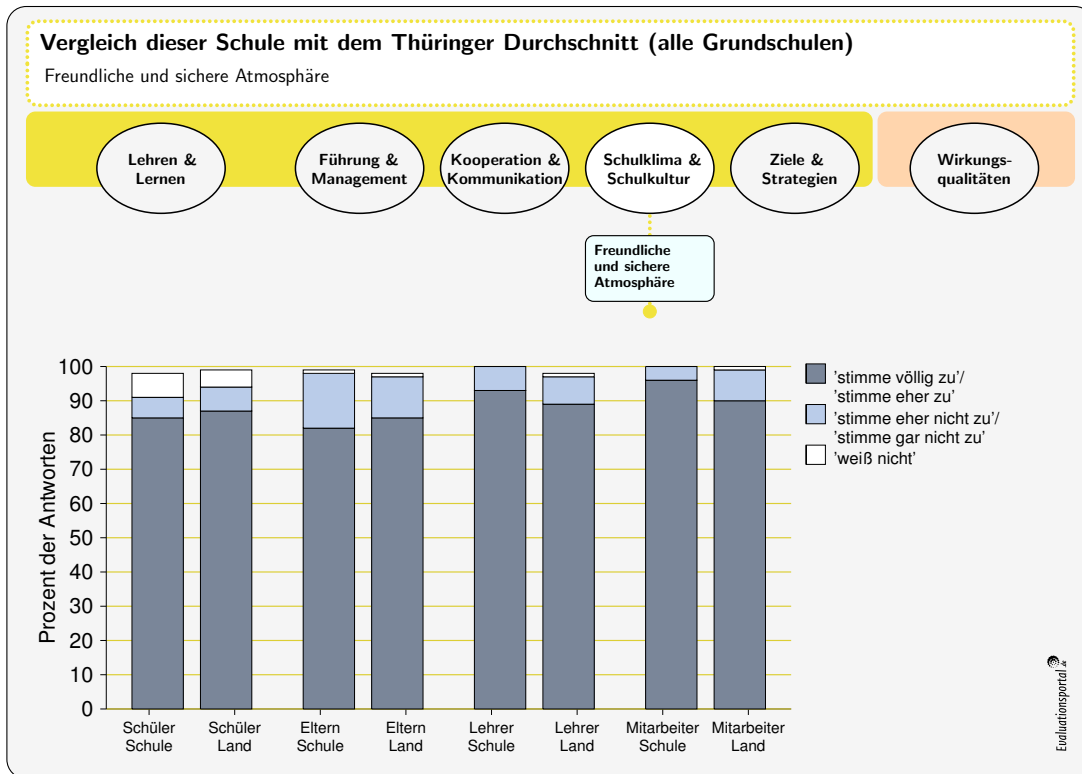
Im Mittel der Frage „E29“ stimmten 36% der befragten Eltern nicht zu.

- Diese Auffälligkeit tritt bei 26 % aller Grundschulen auf.
- Betrachtet man die angemeldeten Befragungsgruppen, dann ist diese Frage nur für die Befragungsgruppe 1 auffällig.

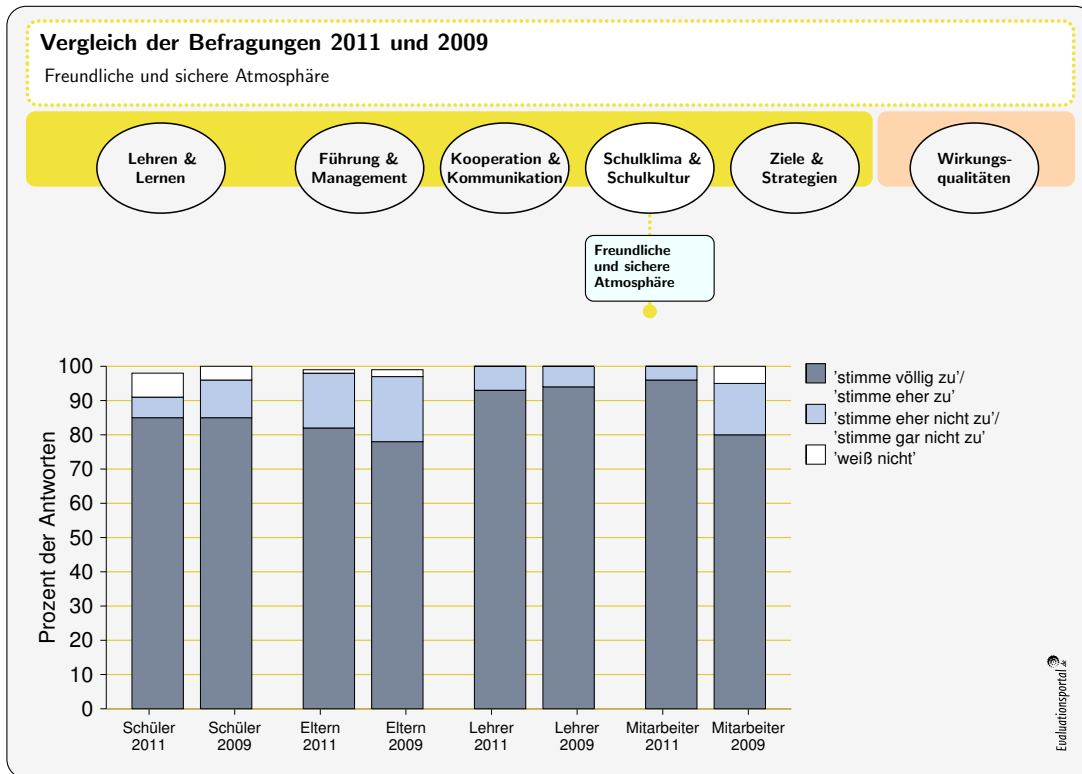
Die Zustimmungswerte der Befragungsgruppe Eltern und Mitarbeiter unterscheiden sich bei der Frage „E29, M13“ auffällig voneinander. Im Durchschnitt stimmten 61 % der Eltern und 100 % der Mitarbeiter zu.

- Diese Auffälligkeit tritt bei 29 % aller Grundschulen auf.
- Betrachtet man die angemeldeten Befragungsgruppen, dann ist diese Frage nur für die Befragungsgruppe 1 auffällig.

1.3 Abbildung zum Vergleich mit ThüNIS-Schulen (alle Grundschulen)



1.4 Abbildung zum Vergleich der Ergebnisse dieser Befragung mit ThüNIS 2009



1.5 Vergleichstabelle

Freundliche und sichere Atmosphäre																																					
		% Schüler									% Eltern									% Lehrer									% Mitarbeiter								
		2011			2009			Thüringen			2011			2009			Thüringen			2011			2009			Thüringen			2011			2009			Thüringen		
Frage	Fragentext	ZUSTIMMUNG	ABLEHNUNG	weiß nicht	ZUSTIMMUNG	ABLEHNUNG	weiß nicht	ZUSTIMMUNG	ABLEHNUNG	weiß nicht	ZUSTIMMUNG	ABLEHNUNG	weiß nicht	ZUSTIMMUNG	ABLEHNUNG	weiß nicht	ZUSTIMMUNG	ABLEHNUNG	weiß nicht	ZUSTIMMUNG	ABLEHNUNG	weiß nicht	ZUSTIMMUNG	ABLEHNUNG	weiß nicht	ZUSTIMMUNG	ABLEHNUNG	weiß nicht	ZUSTIMMUNG	ABLEHNUNG	weiß nicht						
SJ32, S40, FS32, E29, L47, M13	Die Schule ist ein sehr einladender und freundlicher Ort.	81	8	6	84	10	6	87	9	3	61	36	1	54	44	1	76	21	2	71	29	0	75	25	0	85	13	1	100	0	0	80	20	0	89	10	1
SJ33, S41, FS33, E30, L48, M14, A17	Ich fühle mich / Mein Kind fühlt sich / meine Auszubildenden fühlen sich in der Schule sicher.	88	6	4	81	15	5	89	7	3	92	7	1	91	8	1	88	9	2	100	0	0	100	0	0	95	3	0	100	0	0	80	20	0	94	6	0
SJ34, S42	Guter Einsatz und Leistungen werden an unserer Schule anerkannt.	85	4	10	92	8	0	85	6	8																											
L49, M15	An der ganzen Schule herrscht ein starker Teamgeist.																			100	0	0	100	0	0	82	15	1	83	17	0	60	20	20	81	19	1
E31, A18	Mein Kind ist / Meine Auszubildenden sind gerne an dieser Schule.										93	6	0	90	6	3	89	8	1																		
L50, M16, A19	Ich glaube, dass ich einen Beitrag zum Erfolg dieser Schule leiste.																			100	0	0	100	0	0	96	2	1	100	0	0	100	0	0	97	1	1
Durchschnitt:		85	6	7	85	11	4	87	7	5	82	16	1	78	19	2	85	12	1	93	7	0	94	6	0	89	8	1	96	4	0	80	15	5	90	9	1